

БУХГАЛТЕРСКИЙ БАЛАНС

на 31 декабря 20 13 г.

Форма № 1 по ОКУД

Дата (год, месяц, число)

Организация Общество с ограниченной ответственностью "ЕвразЭнергоТранс"

по ОКПО

Идентификационный номер налогоплательщика

ИНН

Вид экономической деятельности передача электроэнергии

по ОКВЭД

Организационно-правовая форма / форма собственности

Общество с ограниченной ответственностью / частная

по ОКПФ / ОКФС

по ОКЕИ

Единица измерения: тыс. руб.


Местонахождение (адрес) 654006, Кемеровская область, г. Новокузнецк, ул. Рудокопровая, 4

КОДЫ		
0710001		
2013	12	31
95374200		
4217084532		
40.10.2		
65	16	
384		


Дата утверждения

Дата отправки (принятия)

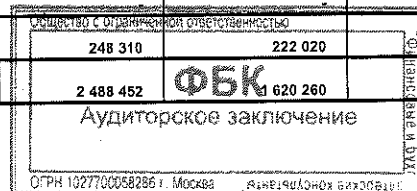
Пояснения*	АКТИВ	Код показателя	На 31 декабря 2013г.	На 31 декабря 2012г.	На 31 декабря 2011г.
1	2	3	4	5	6
	<b>1. ВНЕОБОРОТНЫЕ АКТИВЫ.</b>				
5.1.1.	Нематериальные активы	1110	1 949	1 949	1 949
	в том числе:		-	-	-
5.1.1.	права на объекты интеллектуальной собственности (исключительные права на результаты интеллектуальной собственности)	1111	-	-	-
5.1.4.	Результаты исследований и разработок	1120	-	-	-
	Нематериальные поисковые активы	1130	-	-	-
	Материальные поисковые активы	1140	-	-	-
5.2.1.	Основные средства	1150	1 844 249	1 184 097	430 522
	в том числе:		-	-	-
	земельные участки и объекты природопользования	1151	40 825	21 790	3 901
	здания, машины, оборудование и другие основные средства	1152	1 758 808	1 131 367	280 046
5.2.2.	незавершенное строительство	1153	44 616	30 940	146 575
5.2.2.	в том числе: незавершенного строительства объекты	1154	44 616	30 940	138 232
5.2.2.	оборудование к установке	1155	-	-	7 038
5.2.2.	приобретение объектов основных средств	1156	-	-	-
5.2.2.	авансы выданные по капитальным вложениям	1157	-	-	-
5.2.2.	материалы для капитальных вложений	1158	-	-	1 305
5.2.1.	Доходные вложения в материальные ценности	1160	-	-	-
5.3.1.	Долгосрочные финансовые вложения	1170	523 002	2	2
5.3.1.	инвестиции в дочерние общества	1171	-	-	-
5.3.1.	инвестиции в зависимые общества	1172	-	-	-
5.3.1.	инвестиции в другие организации	1173	2	2	2
5.3.1.	займы, предоставленные организациям на срок более 12 месяцев	1174	523 000	-	-
5.3.1.	прочие долгосрочные финансовые вложения	1175	-	-	-
	Справочно, из строки 1170: начисленные проценты	1176	-	-	-
5.7.4.	Отложенные налоговые активы	1180	3 052	1 064	795
	Прочие внеоборотные активы	1190	32	31	68
	<b>ИТОГО по разделу I</b>	<b>1100</b>	<b>2 372 284</b>	<b>1 187 143</b>	<b>433 336</b>



Пояснения*	АКТИВ	Код показателя	На 31 декабря 2013г.	На 31 декабря 2012г.	На 31 декабря 2011г.
1	2	3	4	5	6
	<b>II. ОБОРОТНЫЕ АКТИВЫ</b>				
5.4.1.	Запасы	1210	8 290	3 540	65
	в том числе:				
5.4.1.	сырье, материалы и другие аналогичные ценности	1211	8 290	3 540	65
5.4.1.	животные на выращивании и откорме	1212	-	-	-
5.4.1.	затраты в незавершенном производстве (издержках обращения)	1213	-	-	-
5.4.1.	готовая продукция и товары для перепродажи	1214	-	-	-
5.4.1.	товары отгруженные	1215	-	-	-
5.4.1.	прочие запасы и затраты	1217	-	-	-
	Налог на добавленную стоимость по приобретенным ценностям	1220	188	4 571	149
5.5.1.	Дебиторская задолженность	1230	66 951	62 260	97 845
5.5.1.	Дебиторская задолженность (платежи по которой ожидаются более чем через 12 месяцев после отчетной даты)	1230д	-	-	-
	в том числе:				
5.5.1.	покупатели и заказчики	1231д	-	-	-
5.5.1.	векселя к получению	1232д	-	-	-
5.5.1.	авансы выданные	1234д	-	-	-
5.5.1.	прочие дебиторы	1235д	-	-	-
	Справочно, из строки 1230д:				
5.5.1.	задолженность дочерних обществ	1236д	-	-	-
5.5.1.	задолженность зависимых обществ	1237д	-	-	-
5.5.1.	Дебиторская задолженность (платежи по которой ожидаются в течение 12 месяцев после отчетной даты)	1230к	66 951	62 260	97 845
	в том числе:				
5.5.1.	покупатели и заказчики	1231к	34 315	50 769	70 405
5.5.1.	векселя к получению	1232к	-	-	-
5.5.1.	задолженность участников (учредителей) по взносам в уставный капитал	1233к	-	-	-
5.5.1.	авансы выданные	1234к	7 929	257	1 189
5.5.1.	прочие дебиторы	1235к	24 707	11 234	26 251
	Справочно, из строки 1230к:				
5.5.1.	задолженность дочерних обществ	1236к	-	-	-
5.5.1.	задолженность зависимых обществ	1237к	-	-	-
5.3.1.	Краткосрочные финансовые вложения (за исключением денежных эквивалентов)	1240	-	323 000	323 000
	в том числе:				
5.3.1.	займы, предоставленные организациям на срок менее 12 месяцев	1241	-	323 000	323 000
5.3.1.	прочие краткосрочные финансовые вложения	1242	-	-	-
	Справочно из строки 1240: начисленные проценты	1243	-	-	-
4	Денежные средства и денежные эквиваленты	1250	40 471	39 746	33 794
	в том числе:				
4	касса	1251	25	9	4
4	расчетные счета	1252	606	553	525
4	валютные счета	1253	-	-	-
4	аккредитивы	1254	-	-	-
4	прочие денежные средства	1255	39 840	39 184	33 265
	Прочие оборотные активы	1260	268	-	9
	ИТОГО по разделу II	1200	116 168	433 117	454 862
	БАЛАНС (сумма строк 1100 + 1200)	1600	2 488 452	1 620 260	888 198



Пояснения*	ПАССИВ	Код показателя	На 31 декабря 2013г.	На 31 декабря 2012г.	На 31 декабря 2011г.
1	2	3	4	5	6
	<b>III. КАПИТАЛИ РЕЗЕРВЫ</b>				
3.1	Уставный капитал (складочный капитал, уставный фонд, вклады товарищей)	1310	1 440 391	705 972	189 604
3.1	Собственные акции, выкупленные у акционеров	1320	-	-	-
3.1	Переоценка внеоборотных активов	1340	-	-	-
3.1	Добавочный капитал (без переоценки)	1350	7 551	7 089	7 039
	эмиссионный доход	1351	7 551	7 089	7 039
3.1	Резервный капитал	1360	-	-	-
	в том числе:				
	резервы, образованные в соответствии с законодательством	1361	-	-	-
	резервы, образованные в соответствии с учредительными документами	1362	-	-	-
6	Целевое финансирование (для некоммерческих организаций)	1363	-	-	-
3.1	Нераспределенная прибыль (непокрытый убыток)	1370	773 681	683 860	534 730
	Нераспределенная прибыль (непокрытый убыток) прошлых лет	1371	683 860	534 730	521 140
	Нераспределенная прибыль (непокрытый убыток) отчетного периода	1372	89 821	149 130	13 690
3.1	Выплата дивидендов из прибыли отчетного периода	1373	-	-	-
	<b>ИТОГО по разделу III</b>	<b>1300</b>	<b>2 221 623</b>	<b>1 396 901</b>	<b>731 373</b>
	<b>IV. ДОЛГОСРОЧНЫЕ ОБЯЗАТЕЛЬСТВА</b>				
	Займы и кредиты	1410	-	-	-
	в том числе:				
5.5.3.	кредиты, подлежащие погашению более чем через 12 месяцев после отчетной даты	1411	-	-	-
5.5.3.	займы, подлежащие погашению более чем через 12 месяцев после отчетной даты	1412	-	-	-
5.7.4.	Отложенные налоговые обязательства	1420	18 519	1 339	2 445
5.7.1.	Оценочные обязательства	1430	-	-	-
	Прочие долгосрочные обязательства	1450	-	-	-
	<b>ИТОГО по разделу IV</b>	<b>1400</b>	<b>18 519</b>	<b>1 339</b>	<b>2 445</b>
	<b>V. КРАТКОСРОЧНЫЕ ОБЯЗАТЕЛЬСТВА</b>				
	Займы и кредиты	1510	-	-	-
	в том числе:				
5.5.3.	кредиты, подлежащие погашению в течение 12 месяцев после отчетной даты	1511	-	-	-
5.5.3.	займы, подлежащие погашению в течение 12 месяцев после отчетной даты	1512	-	-	-
5.5.3.	Кредиторская задолженность	1520	237 385	219 993	152 924
	в том числе:				
5.5.3.	поставщики и подрядчики	1521	219 217	112 360	149 370
5.5.3.	векселя к уплате	1522	-	-	-
5.5.3.	задолженность перед персоналом организации	1523	7 203	548	448
5.5.3.	задолженность перед государственными внебюджетными фондами	1524	3 157	602	192
5.5.3.	задолженность по налогам и сборам	1525	5 370	7 323	594
5.5.3.	авансы полученные	1526	1 761	-	60
5.5.3.	прочие кредиторы	1527	677	99 160	2 260
	Справочно, из строки 1520:				
5.5.3.	задолженность перед дочерними обществами	1528	-	-	-
5.5.3.	задолженность перед зависимыми обществами	1529	-	-	-
5.7.3.	Доходы будущих периодов	1530	-	-	-
5.7.1.	Оценочные обязательства	1540	10 925	2 027	1 456
	Прочие краткосрочные обязательства	1550	-	-	-
	<b>ИТОГО по разделу V</b>	<b>1500</b>	<b>248 310</b>	<b>222 020</b>	<b>154 380</b>
	<b>БАЛАНС (сумма строк 1300 + 1400 + 1500)</b>	<b>1700</b>	<b>2 488 452</b>	<b>1 620 260</b>	<b>888 198</b>



## СПРАВКА О НАЛИЧИИ ЦЕННОСТЕЙ, УЧИТЫВАЕМЫХ НА ЗАБАЛАНСОВЫХ СЧЕТАХ

Форма 0710001 с. 4

Пояснения*	Наименование показателя	Код показателя	На 31 декабря 2013г.	На 31 декабря 2012г.	На 31 декабря 2011г.
1	2	3	4	5	6
5.2.4.	Арендованные основные средства	910	321 839	699 020	807 674
	в том числе по лизингу	911	-	-	-
	Товарно-материальные ценности, принятые на ответственное хранение	920	-	-	-
	Товары, принятые на комиссию	930	-	-	-
	Списанная в убыток задолженность неплатежеспособных дебиторов	940	-	-	-
5.8.1.	Обеспечения обязательств и платежей полученные	950	-	-	-
5.8.1.	Обеспечения обязательств и платежей выданные	960	10	10	10
	Износ жилищного фонда	970	-	-	-
	Износ объектов внешнего благоустройства и других аналогичных объектов	980	-	-	-
	Нематериальные активы, полученные в пользование	990	-	-	-
	Материалы, принятые в переработку	1001	-	-	-
	Бланки строгой отчетности	1010	-	-	-
	Активы, используемые более 1 года, со стоимостью менее 40 000 руб. в эксплуатации	1020	5 387	1 715	320
	Основные средства в процессе ликвидации	1030	-	-	-

Руководитель

Н.В.Петяхин

(подпись)

(расшифровка подписи)

Главный бухгалтер

Н.Н.Шавшаева

(подпись)


(расшифровка подписи)

15 января 2014

г.Энерго

Транс

доверенность 60/НРУЦ от 01.06.2013г



**ОТЧЕТ О ФИНАНСОВЫХ РЕЗУЛЬТАТАХ**  
за январь - декабрь 20 13 г.

Организация Общество с ограниченной ответственностью "ЕвразЭнергоТранс"  
Идентификационный номер налогоплательщика \_\_\_\_\_  
Вид экономической деятельности передача электроэнергии  
Организационно-правовая форма/форма собственности \_\_\_\_\_  
Общество с ограниченной ответственностью /частная \_\_\_\_\_  
Единица измерения: тыс. руб.

Форма № 2 по ОКУД \_\_\_\_\_  
Дата (год, месяц, число) \_\_\_\_\_  
по ОКПО \_\_\_\_\_  
ИНН \_\_\_\_\_  
по ОКВЭД \_\_\_\_\_  
по ОКОПФ/ОКФС \_\_\_\_\_  
по ОКЕИ \_\_\_\_\_

КОДЫ		
0710002		
2013	12	31
95374200		
4217084532		
40.10.2		
65	16	
384		

Пояснения*	Наименование показателя	Код показателя	За январь - декабрь 2013 г.	За январь - декабрь 2012 г.
1	2	3	4	5
	<b>Доходы и расходы по обычным видам деятельности</b>			
7.1	Выручка (нетто) от продажи товаров, продукции, работ, услуг (за минусом налога на добавленную стоимость, акцизов и аналогичных обязательных платежей)	2110	1117160	1034396
7.2	Себестоимость проданных товаров, продукции, работ, услуг	2120	( 893549 )	( 857796 )
	Валовая прибыль (убыток)	2100	223611	176600
7.3	Коммерческие расходы	2210	( - )	( - )
7.3	Управленческие расходы	2220	( 102516 )	( 48471 )
	Прибыль (убыток) от продаж	2200	121095	128129
	<b>Прочие доходы и расходы</b>			
7.4	Доходы от участия в других организациях	2310	-	-
7.4	Проценты к получению	2320	33117	28752
7.4	Проценты к уплате	2330	( - )	( - )
7.4	Прочие доходы	2340	3779	41868
7.4	Прочие расходы	2350	( 19640 )	( 7840 )
	Прибыль (убыток) до налогообложения	2300	138351	190909
	Текущий налог на прибыль	2410	( 33338 )	( 43154 )
	в том числе: налог на прибыль прошлых лет	2411	( - )	( 8161 )
	в том числе постоянные налоговые обязательства (активы)	2421	20860	3598
	в том числе условный расход (условный доход) по налогу на прибыль	2422	27670	38181
5.7.4.	Изменение отложенных налоговых обязательств	2430	( 17180 )	1106
5.7.4.	Изменение отложенных налоговых активов	2450	1988	269
	Прочее	2460	-	-
	<b>Чистая прибыль (убыток) отчетного периода</b>	2400	89821	149130
	<b>СПРАВОЧНО</b>			
	Результат от переоценки внеоборотных активов, не включаемый в чистую прибыль (убыток) периода	2510	-	-
	Результат от прочих операций, не включаемый в чистую прибыль (убыток) периода	2520	-	-
	Совокупный финансовый результат периода	2500	89821	149130
7.7	Базовая прибыль (убыток) на акцию	2900	-	-
7.7	Разводненная прибыль (убыток) на акцию	2910	-	-

Руководитель Н.В.Петяхин  
(подпись) (расшифровка подписи)

Главный бухгалтер Н.Н.Шавшаева  
(подпись) (расшифровка подписи)

" 15 " января 20 14 г.

доверенность 60/НРУЦ от 01.06.2013г

